

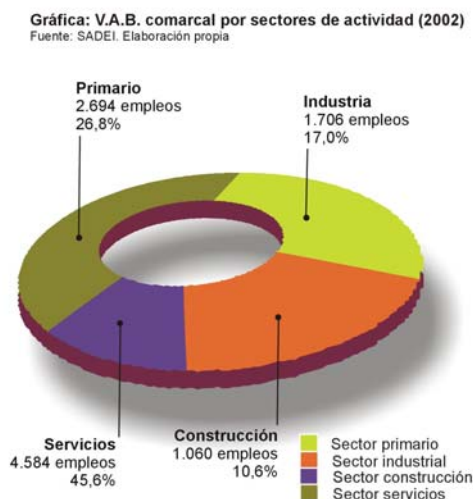
4. ESTRUCTURA SECTORIAL: APUNTES SOBRE LA ACTIVIDAD ECONÓMICA

La situación de un territorio tiene su expresión en una serie de indicadores de actividad cuyo estudio nos proporciona un primer acercamiento al contexto socioeconómico en el que nos movemos. El posterior diagnóstico sectorial, con un análisis detallado de estos y otros indicadores, nos permitirá profundizar en el examen socioeconómico de los nueve concejos del Navia-Porcía.

4.1. Productividad: Valor Añadido Bruto comarcal

Lo Comarca del Navia-Porcía aporta a la economía regional un valor añadido interior bruto de 325.969.000 euros, esto es, el 2,32% del V.A.B. regional.

El 11,0% del Valor Añadido Bruto comarcal (35.771 euros) procede de la actividad agroganadera. Aunque el primario es un sector que proporcionalmente contribuye poco a la economía de la Comarca, su aportación no es nada desdeñable si la comparamos con la media regional (2,2%) o la del conjunto de concejos rurales (en torno al 9%)



El sector que más contribuye al VAB es el de servicios (142.652 miles de euros, el 43,8% del total) pero, al contrario de lo que ocurre con la actividad agraria, esta aportación es relativamente pequeña, ya que en el conjunto de la región se sitúa muy por encima, en el 61,3% e incluso en la Asturias rural el peso del sector terciario es superior, aproximándose al 50%.

El sector industrial tiene una relevante importancia en la economía del Navia-Porcía, fundamentalmente por la presencia de grandes industrias ligadas al sector primario ubicadas en el concejo de Navia, que originan el 36,1% del VAB comarcal (117.690 miles de euros). La relevancia de este dato se pone de manifiesto cuando se compara con el de una región con un pasado industrial tan marcado, donde este sector contribuye al 27,1% de la economía.

Mapa: Representación gráfica de la productividad (2002) y el número de licencias de I.A.E. (2005) comarcales

Fuente: SADEI. Elaboración propia

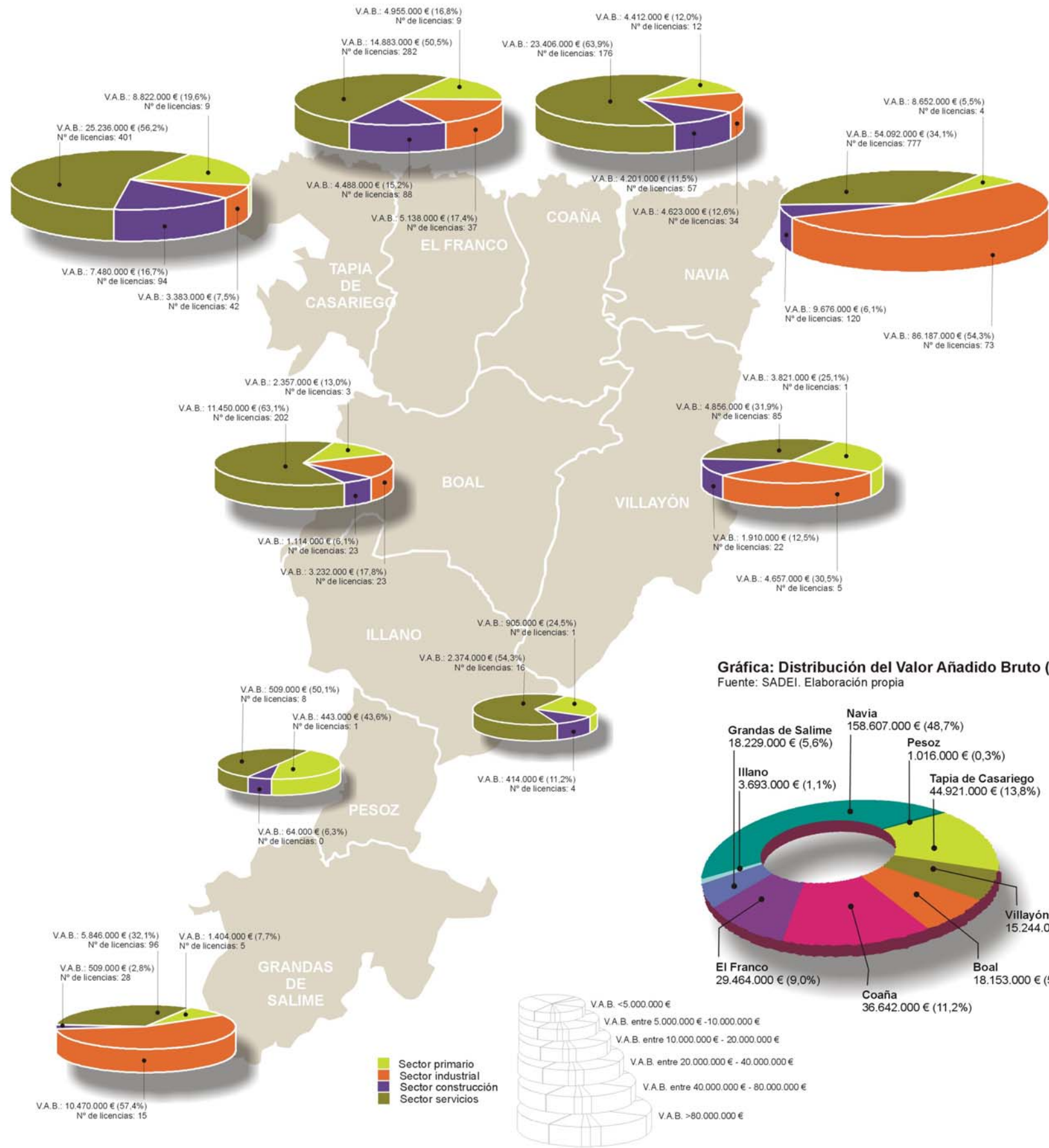


Tabla: V.A.B. (2002), renta familiar disponible (2002), licencias I.A.E. Cuota de mercado e Índice de actividad (2005) por concejo

Fuente: SADEI y La Caixa. Elaboración propia

	Valor Añadido Bruto 2002 (miles de euros)										Renta familiar disponible/persona 2002 (miles de euros)	Nº de licencias de I.A.E. 2005					Cuota de mercado 2005	Índice de actividad económica 2005
	Primario		Industria		Construcción		Servicios		Total			Primario	Industria	Construcción	Servicios	Total		
	Nº	% comarcal	Nº	% comarcal	Nº	% comarcal	Nº	% comarcal	Nº	% comarcal								
Boal	2.357	6,6%	3.232	2,7%	1.114	3,7%	11.450	8,0%	18.153	5,6%	3	23	23	202	225	6	3	
Coaña	4.412	12,3%	4.623	3,9%	4.201	14,1%	23.406	16,4%	36.642	11,2%	12	34	57	176	233	7	3	
ElFranco	4.955	13,9%	5.138	4,4%	4.488	15,0%	14.883	10,4%	29.464	9,0%	9	37	88	282	370	10	4	
G. de Salime	1.404	3,9%	10.470	8,9%	509	1,7%	5.846	4,1%	18.229	5,6%	5	15	28	96	124	3	8	
Illano	905	2,5%	0	0,0%	414	1,4%	2.374	1,7%	3.693	1,1%	1	2	4	16	20	-	-	
Navia	8.652	24,2%	86.187	73,2%	9.676	32,4%	54.092	37,9%	158.607	48,7%	4	73	120	777	897	22	25	
Pesoz	443	1,2%	0	0,0%	64	0,2%	509	0,4%	1.016	0,3%	1	0	0	8	8	-	-	
T. de Casariego	8.822	24,7%	3.383	2,9%	7.480	25,1%	25.236	17,7%	44.921	13,8%	9	42	94	401	495	10	5	
Villayón	3.821	10,7%	4.657	4,0%	1.910	6,4%	4.856	3,4%	15.244	4,7%	1	5	22	85	107	4	1	
Comarca	35.771		117.690		29.856		142.652		325.969		45	231	436	2.043	2.755	62	49	
Asturias	310.909		3.806.963		1.314.316		8.588.583		14.020.771		886	7.729	14.605	83.394	106.614	2.345	2.149	
% Comarca / Ast.	11,51%		3,09%		2,27%		1,66%		2,32%		5,1%	3,0%	3,0%	2,4%	2,6%	2,6%	2,3%	

La contribución de la construcción al VAB es de 29.856 miles de euros y se sitúa en valores muy cercanos a la media regional (9,2%)

Por lo tanto, la aportación de la Comarca a la economía asturiana es mucho más importante en el caso del sector primario, donde llega a alcanzar el 11,5% y la industria (3,1%), manteniéndose en valores próximos a la media en el sector de la construcción y por debajo de ésta en el sector servicios.

Estos datos ponen de manifiesto que, entendiendo la Comarca como una unidad productiva, estamos ante una economía relativamente poco terciarizada, con una actividad industrial fuerte y un sector primario con un importante peso específico.

Sin embargo, esta estructura económica está muy condicionada por la actividad que se desarrolla en el concejo cabecera Comarca, que representa casi el 50% del V.A.B. comarcal. La distribución del Valor Añadido Bruto por sectores sin contar con la contribución de Navia sería bien distinta, con un sector primario aún más relevante y una actividad industrial muy escasa; el grado de terciarización seguiría siendo bajo y aumentaría su importancia la construcción, un sector coyuntural que está viviendo buenos momentos.

Es evidente que no sólo existen diferencias entre Navia y el resto del concejo. Los desequilibrios son muy marcados entre los concejos de la costa y los del interior. La participación en la economía de los cuatro concejos costeros es de 269.634 miles de euros, el 82,7% del total y casi cinco veces más de lo que aportan los cinco municipios del interior (56.335 miles de euros).

4.2. Renta familiar disponible

Todos los municipios de la Comarca tienen una renta familiar disponible por habitante inferior a la media regional que se sitúa en 11.779 euros en el año 2002. La diferencia entre la renta de los municipios y la media asturiana se acentúa especialmente en la zona alta.

El concejo más próximo a la media regional en términos de la renta disponible es Navia que con 11.428 ocupa el puesto 19 en la relación de municipios ordenados de mayor a menor renta disponible; el más alejado es Boal que ocupa el puesto 74 (9.148 euros). Entre estas posiciones se encuentran el resto de municipios, de los que sólo Tapia de Casariego con 10.557 euros logra situarse en la primera mitad de la lista de concejos con más renta ocupando el puesto 35 : Coaña se sitúa en el puesto 44 (10.155 €), El Franco en el 45

(10.117 €), Villayón en el 52 (10.034 €) Pesoz en el 59 (9.846 €), Grandas de Salime en el 63 (9.596 €) e Illano en el 70 (9.322 €).

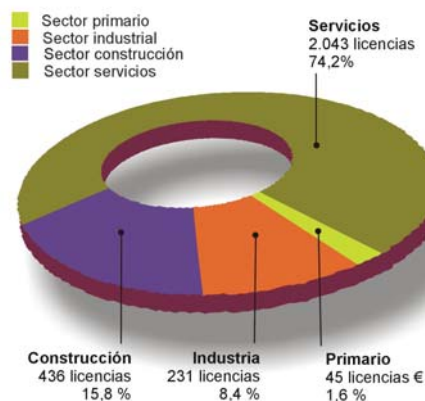
Esta situación viene repitiéndose desde el año 1980, y aunque desde entonces el incremento de la renta ha sido porcentualmente mayor en los concejos del Navia-Porcía que en el conjunto de la región, en valores absolutos la diferencia ha crecido, acentuando la desigualdad sobre todo en determinados concejos como Boal que pasó de ocupar el puesto 51 de los concejos con más renta familiar al mencionado puesto 74 en el 2002. Por el contrario, Pesoz, que era el concejo con menor renta a principios de los años 80 ascendió 19 puestos.

4.3. Licencias I.A.E., índice de actividad económica y cuota de mercado.

Diferentes ratios ponen de relieve el peso de la actividad económica de la Comarca en el conjunto regional y el marcado desequilibrio interno que existe entre los diferentes concejos del Navia-Porcía.

En el año 2005 el número de licencias del Impuesto de Actividades Económicas. alcanza en la Comarca la cifra de 2.755. Esto supone exactamente el 2,6% del total de licencias regionales y el 8,9% de las de los concejos rurales de Asturias.

Gráfica: Licencias de I.A.E. comarcales por sectores (20055)
Fuente: SADEI. Elaboración propia

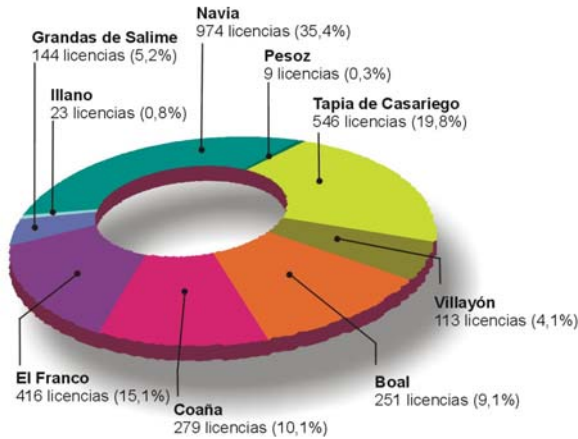


En la distribución de licencias por actividad se observa el peso relevante el sector servicios, acaparando un 74% del total de licencias (2.043); le sigue el sector de la construcción con un 16% (436 licencias), el sector industrial con un 8% (231 licencias) y el sector agrario donde las 45 licencias registradas no llegan al 2% del total. Las proporciones son muy similares a las que se obtienen en el resto de la región y en el conjunto de los concejos rurales. Las principales diferencias se observan en el porcentaje de licencias del sector primario en la Comarca, que

es superior al de la media regional, y en la proporción de las licencias de industria, que en el Navia-Porcía es ligeramente superior a la de las zonas rurales de Asturias.

Los datos sobre licencias de actividad, en relación con las magnitudes macroeconómicas de los diferentes sectores, ponen de manifiesto la elevada atomización de los servicios y la

Gráfica: Distribución de las licencias de I.A.E. comarcales (2005)
Fuente: SADEI. Elaboración propia



construcción, donde predominan las microempresas, todo lo contrario de lo que ocurre en la industria donde la elevada productividad y el importante empleo que genera se concentra en un pequeño número de empresas de mayor tamaño.

El índice de actividad económica comarcal en el año 2005 (que se obtiene en función del impuesto correspondiente al total de actividades económicas

empresariales, y expresa la participación de la actividad económica (en tanto por 100.000) de cada municipio, Comarca, provincia o comunidad autónoma sobre una base nacional de 100.000 unidades equivalente a la recaudación del impuesto de actividades económicas empresariales y profesionales) es de 49, lo que supone el 2,3% del índice regional. Navia, con un índice de 25 se sitúa en el puesto trece de la lista de concejos asturianos de más de 1.000 habitantes con mayor índice de actividad económica; en el otro extremo se encuentra Villayón cuyo es 1, ocupando –junto con otros nueve concejos asturianos- la penúltima posición; entre ambos valores se encuentran Grandas de Salime en el puesto 31 con un índice de 8 (relativamente alto para ser un concejo del interior); Tapia de Casariego en el puesto 39 con un índice 4 y Boal y Coaña, ambos con un índice 3 ocupando las posiciones 42 y 43.

Es destacable la pérdida de actividad sufrida por todos los concejos que refleja el índice de actividad económica entre el año 1999 y el 2005, que en la Comarca se redujo casi un tercio (pasó de 73 a 49) lo que supone una reducción de la importancia económica relativa del Navia-Porcía con respecto a otras comarcas. Esta disminución es muy importante en el concejo de Boal; en tan solo seis años pasó de tener un índice 11 y ser el vigésimo noveno concejo asturiano con mayor ratio de actividad económica (el segundo de la Comarca, junto con Grandas de Salime), a registrar un índice de tan sólo 3, que le coloca, como hemos visto, en el puesto cuadragésimo segundo de Asturias y en el último (junto con Coaña) del Navia-Porcía.

La cuota de mercado es un ratio que mide la capacidad de consumo comparativa de los municipios de más de 1.000 habitantes, expresada la participación (en tanto por 100.000) que corresponde a cada municipio sobre una base nacional de 100.000 unidades. Esta cuota, (que se calcula no sólo en función de la importancia de la población, sino también en función del poder adquisitivo de la misma, que viene representado por el número de teléfonos

fijos, automóviles, camiones y furgonetas, oficinas bancarias, y actividades comerciales minoristas) en la Comarca es de 62, lo que supone el 2,6% de la cuota regional.

El valor de este ratio en el concejo de Navia (22) supera al doble de la cuota de El Franco y Tapia de Casariego (10 en ambos casos), triplica la de Coaña y Boal (7 y 6 respectivamente.) y supera más ampliamente todavía, la del resto de los municipios de la Comarca (Villayón cuya cuota de mercado es de 4 y Grandas de Salime, con una cuota de 3).

En la relación de los 62 concejos asturianos con más de 1.000 habitantes ordenados de mayor a menor cuota de mercado, Navia ocupa el lugar vigésimo segundo y Grandas de Salime (junto con otros tres concejos rurales asturianos) la penúltima posición; entre estos dos extremos, se sitúan el resto de concejos del Navia-Porcía: Tapia de Casariego y El Franco en los puestos 35 y 36; El Franco en la posición 39 y Boal en el puesto 42.